RoHS 2002/95/EC

R111 丸ピンDIPソケット（標準・一般ハンダ用） PRECI-DIP

（寸法単位：mm）



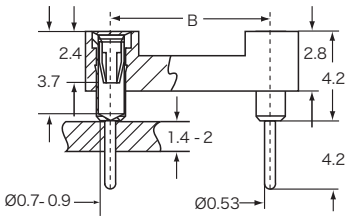

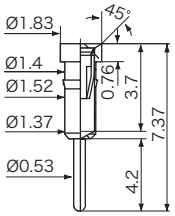

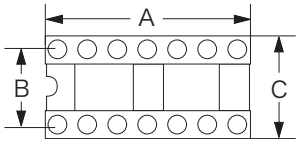

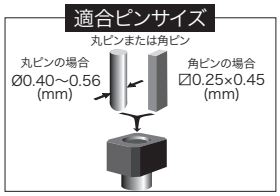

■3.4mm厚迄の多層基板に最適
■ソルダーテイル（ピン長）は4.2mm
■オープンフレーム・タイプは洗浄、検査に便利であり、プリント基板上の通風・空冷化にメリット有

仕様
インシュレーター：ガラス封入熱可塑性樹脂ポリエステル、UL94 V-0、黒色、PCT-GF30FR
スリーブ材質：CuZn36Pb3（C36000）
コンタクト材質：ベリリウム銅（C17200）
適合ピン径：Ø0.40～0.56mm
挿抜力：挿入力 2N typ.／引抜力 1N typ.
（研磨したスチールゲージを使用 Ø0.43mm）
機械的寿命：100回（最低）
定格電流：1A
接触抵抗：10mΩ（最大）
耐電圧：1,000Vrms（最低）

※	寸法（mm） A	B	C	1レール入り数	シリーズ	R111-83	R111-87
					スリーブ	純錫	純錫
					コンタクト	0.75μm金	金フラッシュ
					ピン数	型　番	型　番
	12.6	5.08	7.6	41	10	R111-83-210	R111-87-210
	5.1	7.62	10.1	105	4	R111-83-304	R111-87-304
	7.6	7.62	10.1	69	6	R111-83-306	R111-87-306
	10.1	7.62	10.1	52	8	R111-83-308	R111-87-308
	12.6	7.62	10.1	41	10	R111-83-310	R111-87-310
	17.7	7.62	10.1	29	14	R111-83-314	R111-87-314
	20.3	7.62	10.1	25	16	R111-83-316	R111-87-316
	22.8	7.62	10.1	22	18	R111-83-318	R111-87-318
	25.3	7.62	10.1	20	20	R111-83-320	R111-87-320
④	27.9	7.62	10.1	18	22	R111-83-322	R111-87-322
①	30.4	7.62	10.1	17	24	R111-83-324	R111-87-324
②	35.5	7.62	10.1	14	28	R111-83-328	R111-87-328
④	27.9	10.16	12.6	18	22	R111-83-422	R111-87-422
①	30.4	10.16	12.6	17	24	R111-83-424	R111-87-424
②	35.5	10.16	12.6	14	28	R111-83-428	R111-87-428
③	40.6	10.16	12.6	12	32	R111-83-432	R111-87-432
①	30.4	15.24	17.7	17	24	R111-83-624	R111-87-624
②	35.5	15.24	17.7	14	28	R111-83-628	R111-87-628
③	40.6	15.24	17.7	12	32	R111-83-632	R111-87-632
	45.7	15.24	17.7	11	36	R111-83-636	R111-87-636
	50.6	15.24	17.7	10	40	R111-83-640	R111-87-640
	53.1	15.24	17.7	9	42	R111-83-642	R111-87-642
	60.8	15.24	17.7	8	48	R111-83-648	R111-87-648
	81.1	22.86	25.3	6	64	R111-83-964	R111-87-964
使用ピン型番						R01101-83-3010	R01101-87-3010

※①の24ピンには324,424,624の3種類有り、②の28ピンには328,428,628の3種類有り、③の32ピンには432,632の2種類有り、④の22ピンには322,422の2種類有りますので、ご注意下さい。
●寸法の詳細図は159～161ページを参照。

（株）常盤商行HP＞ http://www.k-tokiwa.co.jp/ TOKIWA ELENET.JP＞ http://www.tokiwaelenet.jp/