




R830 R832

# PCBコネクタ2mm

PRECI-DIP

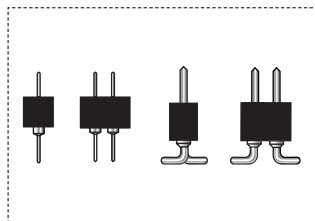
(寸法単位:mm)



2mmピッチPCBピンコネクタ 保護壁付  
ハンダ付タイプ/表面実装用

### 仕様

接続側ピン径:  $\varnothing 0.47\text{mm}$   
機械的寿命: 500回(最低)  
定格電流: 3A  
接触抵抗:  $10\text{m}\Omega$ (最大)  
耐電圧:  $1,000\text{Vrms}$ (最低)  
SMDコプラナリティー:  
R830/R832-V3...32シリーズ:  $0.1\text{mm}$ (最大)



適合レセプタクルシリーズ  
R831...10-242/R833...10-245/  
R831...30-242/R833...30-245/  
R381...64-242/R833...64-245

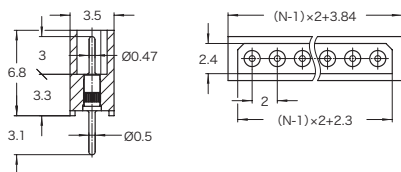


任意のピン数に  
カット出来ません。

標準以外のピン数をご希望の場合はお問い合わせ下さい。

## R830...12-002シリーズ

1列 ピン数 22

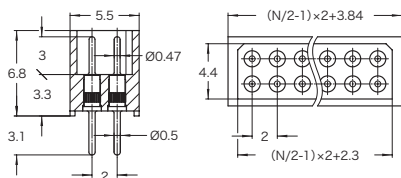


| メッキ仕上げ |                      | ピン数                |   |   |
|--------|----------------------|--------------------|---|---|
| ピン/基板側 | ピン/コネクタ側             | 22ピン               | — | — |
| 純錫     | 0.75 $\mu\text{m}$ 金 | R830-V3-022-12-002 | — | — |

■保護壁付、接続方向極性化

## R832...12-002シリーズ

2列 ピン数 26・44



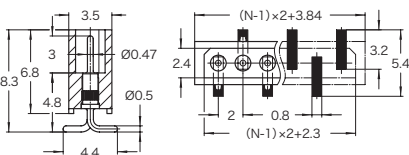
| メッキ仕上げ |                      | ピン数                |                    |   |
|--------|----------------------|--------------------|--------------------|---|
| ピン/基板側 | ピン/コネクタ側             | 26ピン               | 44ピン               | — |
| 純錫     | 0.75 $\mu\text{m}$ 金 | R832-V3-026-12-002 | R832-V3-044-12-002 | — |

■保護壁付、接続方向極性化

## R830...32-002シリーズ

🌀 テープ&リールも可(157ページ参照)

表面実装 1列 ピン数 22



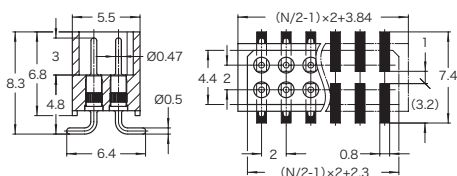
| メッキ仕上げ |                      | ピン数                |   |   |
|--------|----------------------|--------------------|---|---|
| ピン/基板側 | ピン/コネクタ側             | 22ピン               | — | — |
| 純錫     | 0.75 $\mu\text{m}$ 金 | R830-V3-022-32-002 | — | — |

■保護壁付、接続方向極性化

## R832...32-002シリーズ

🌀 テープ&リールも可(157ページ参照)

表面実装 2列 ピン数 26・44



| メッキ仕上げ |                      | ピン数                |                    |   |
|--------|----------------------|--------------------|--------------------|---|
| ピン/基板側 | ピン/コネクタ側             | 26ピン               | 44ピン               | — |
| 純錫     | 0.75 $\mu\text{m}$ 金 | R832-V3-026-32-002 | R832-V3-044-32-002 | — |

■保護壁付、接続方向極性化