



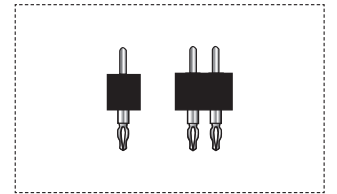
R800 R802

# プレスフィットPCBコネクタ


PRECI-DIP

(寸法単位:mm)

## プレスフィットタイプ



適合レセプタクルシリーズ  
R801/R803/R805/8FM



### PCBピンコネクタ

ハンダ付不要圧入コンタクト

#### 仕様

適合ピン径:  $\varnothing 0.76\text{mm}$   
機械的寿命: 500回(最低)  
定格電流: 3A  
耐電圧: 1,000Vrms(最低)  
PCB穴: 仕上げ  $\varnothing 1\text{mm} + 0.09/-0.06\text{mm}$   
(ドリル穴  $\varnothing 1.15 \pm 0.025\text{mm}$ )

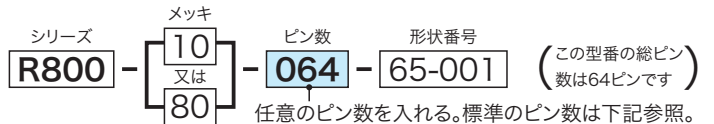
PCBコネクタ2.54mm



任意のピン数にカットして販売。

下記の標準ピン数以外をご希望される場合の型番は、ピン数を変更するだけです。

型番  
構成例

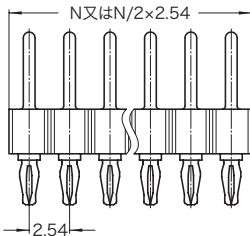
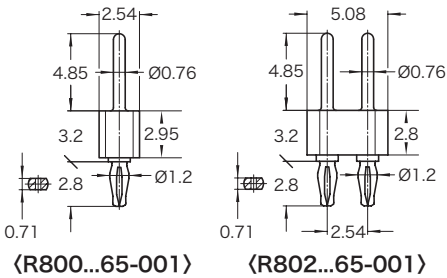


## R800...65-001シリーズ 1列、R802...65-001シリーズ 2列

プレスフィット

R800...65-001シリーズ 1列	ピン数	2~64
R802...65-001シリーズ 2列	ピン数	4~72

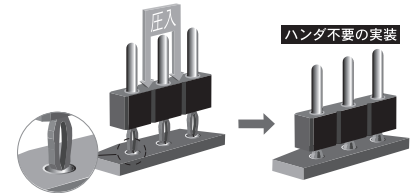
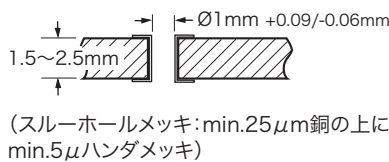
メッキ仕上げ	ピン数		任意のピン数*
ピン	64ピン	72ピン	
0.25 $\mu\text{m}$ 金	R800-10-064-65-001	—	R800-10-xxx-65-001
純錫	R800-80-064-65-001	—	R800-80-xxx-65-001
0.25 $\mu\text{m}$ 金	—	R802-10-072-65-001	R802-10-xxx-65-001
純錫	—	R802-80-072-65-001	R802-80-xxx-65-001



■R800...65-001シリーズはプレスフィットタイプのシングルインライン・ピンコネクタで基板厚(1.5~2.5mm)に適合。圧入するだけでハンダ付不要  
 ■R802...65-001シリーズはR800...65-001シリーズと同じピンを使用しているダブルインライン・レセプタクル

\*xxxにピン数を入れて下さい。  
 2~64ピン(R800...65-001)  
 4~72ピン(R802...65-001)

適合基板厚: 1.5~2.5mm

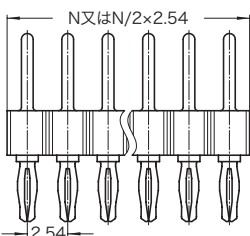
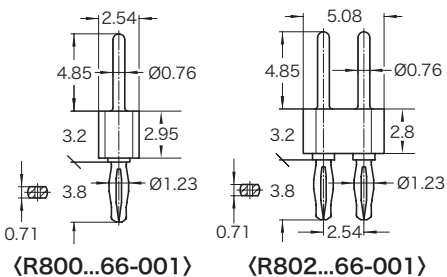


## R800...66-001シリーズ 1列、R802...66-001シリーズ 2列

プレスフィット多層基板用

R800...66-001シリーズ 1列	ピン数	2~64
R802...66-001シリーズ 2列	ピン数	4~72

メッキ仕上げ	ピン数		任意のピン数*
ピン	64ピン	72ピン	
0.25 $\mu\text{m}$ 金	R800-10-064-66-001	—	R800-10-xxx-66-001
純錫	R800-80-064-66-001	—	R800-80-xxx-66-001
0.25 $\mu\text{m}$ 金	—	R802-10-072-66-001	R802-10-xxx-66-001
純錫	—	R802-80-072-66-001	R802-80-xxx-66-001



■R800...66-001シリーズはプレスフィットタイプのシングルインライン・ピンコネクタで基板厚(2.1~3.2mm)に適合。圧入するだけでハンダ付不要  
 ■R802...66-001シリーズはR800...66-001シリーズと同じピンを使用しているダブルインライン・ピンコネクタ

\*xxxにピン数を入れて下さい。  
 2~64ピン(R800...66-001)  
 4~72ピン(R802...66-001)

適合基板厚: 2.1~3.2mm

