


位置決めピン付表面実装コネクタ

標準タイプ表面実装コネクタ。位置決めピン付タイプ



標準ピン使用(100・101ページ参照)

仕様

インシュレーター: ガラス封入熱可塑性樹脂ポリエステル、UL94 V-0、黒色、PCT-GF30FR
 ピストン/パレル: 真鍮 CuZn36Pb3 (C36000)
 スプリング: ステンレス鋼 X12 CrNi177, DIN 17224
 最大ストローク: 1.4mm (811/813...021101は1.15mm)
 スプリング力: 0.25N (初期値)
 0.6N (1/2ストローク時)
 機械的寿命: 100,000サイクル
 電流値: 3.5A (最大)
 接触抵抗値: 15mΩ (静止状態で1/2ストローク状態で測定)
 SMDコプラナリティ: 0.1mm (最大)



任意のピン数にカット出来ません。
 位置決めピンが両端に付くのでカットして販売出来ません。ピン数をご指定下さい。

型番構成例

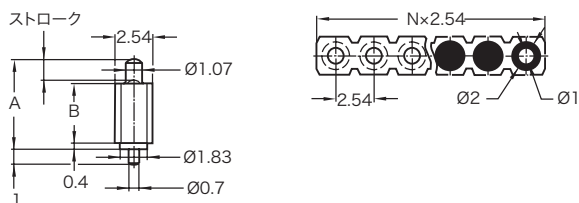
シリーズ メッキ ピン数 形状番号 ピンの長さ
R811 - **SS** - **0:xx** - **30** - **YYY** (YYYに長さコードを入れて下さい)

任意のピン数を入れる。標準のピン数は下記参照。

ピンの長さ(YYY)				ピンの長さ(YYY)			
長さコード(YYY)	最大(A)	ストローク	モールド高さ(B)	長さコード(YYY)	最大(A)	ストローク	モールド高さ(B)
021	4.5	1.15	2.95	025	6.5	1.4	4
022	5	1.4	2.95	026	7	1.4	4
023	5.5	1.4	2.95	027	7.5	1.4	4
024	6	1.4	4				

R811-SS...-30...101シリーズ

表面実装用 1列 ピン数 2~10 標準ピン数 10



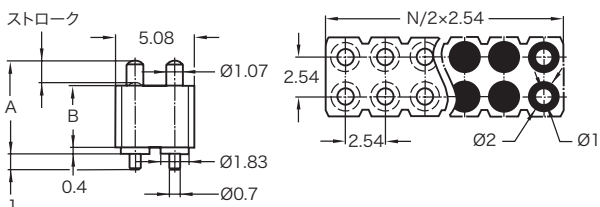
ストローク長 1.4/1.5

メッキ仕上げ		ピン数	
パレル	ピストン	10ピン	任意のピン数
0.5μm 金	0.5μm 金	R811-SS-010-30-YYY	R811-SS-xxx-30-YYY

xxxにピン数を入れて下さい。2~10ピン。
 YYYに長さコードを入れて下さい。
 例: R811-SS-010-30-021

R813-SS...-30...101シリーズ

表面実装用 2列 ピン数 4~20 標準ピン数 20



ストローク長 1.4/1.5

メッキ仕上げ		ピン数	
パレル	ピストン	20ピン	任意のピン数
0.5μm 金	0.5μm 金	R813-SS-020-30-YYY	R813-SS-xxx-30-YYY

xxxにピン数を入れて下さい。4~20ピン。
 YYYに長さコードを入れて下さい。
 例: R813-SS-020-30-021